

# KATALOG 2022

impeco

# IMPECO

Zaopatrujemy dystrybutorów w kilkunastu krajach świata. Projektujemy i wytwarzamy produkty do dalszej odsprzedaży dla zarówno regionalnych, jak i międzynarodowych hurtowni bądź firm świadczących różnorakie usługi na całym świecie. Asortyment Impeco odzwierciedla nasze doświadczenie i szeroką wiedzę z zakresu produkcji urządzeń higienicznych, w przystępnej cenie i wysokiej jakości. Od zawsze liczy się dla nas innowacja i chęć umacniania własnej pozycji jako producenta i dostawcy funkcjonalnych urządzeń wysokiej jakości. Rozbudowując naszą ofertę, korzystamy z doświadczeń wiodących pracowni projektowych w danej branży.

Nasze produkty są zgodne z wymaganiami legislacyjnymi REACH, WEEE, CE i RoHS. Podejmujemy wysiłki mające na celu redukcję emisji dwutlenku węgla poprzez fakt, że korzystamy z lokalnych i europejskich dostawców części i surowców wszędzie tam, gdzie to jest możliwe. Swoją uwagę skupiamy również na urządzeniach energooszczędnych. Nieustannie rozwijamy się po to, by dostarczać naszym klientom produkty i obsługę najwyższej możliwej jakości. Zapraszamy do współpracy.

SUSZARKI  
DO RĄK

STR. 4

DOZOWNIKI  
I KOSZE  
NA ŚMIECI

STR. 14

ODŚWIEŻACZE  
POWIETRZA

STR. 28

PRZEWIJAKI  
DZIECIĘCE

STR. 35

LAMPY  
OWADOBÓJCZE

STR. 39

ARTYKUŁY DLA  
NIEPEŁNOSPRAWNYCH

STR. 45

IMPECO TO WIODĄCY PRODUCENT  
I DOSTAWCA ARTYKUŁÓW HIGIENICZNYCH  
DLA FIRM ZAJMUJĄCYCH SIĘ DALSZĄ  
ODSPRZEDAŻĄ. **SPECJALIZUJEMY SIĘ  
W NASTĘPUJĄCYCH OBSZARACH:**



# SUSZARKI DO RĄK

Seria automatycznych suszarek do rąk Impeco oferujących styl, efektywność i niezawodność w niewiarygodnej wprost cenie. Suszarki Impeco spełnią swoje zadanie w każdej lokalizacji. Niezależnie od tego, czy klient potrzebuje energooszczędnej suszarki nowej generacji, czy trwałej jednostki z ekstremalnie wytrzymałym silnikiem przeznaczonej do najbardziej zatłoczonych miejsc, czy tradycyjnej, ekonomicznej suszarki w plastikowej obudowie - produkty z serii Impeco spełnią jego oczekiwania.



## COMPACT

Kod produktu:	HD1EF3
Materiał obudowy:	Plastik ABS
Sposób uruchamiania:	Automatyczny
Silnik:	26000 obr/min
Moc:	550 W
Napięcie:	220-240 V (50/60 Hz)
Prędkość powietrza:	90 m/s
Poziom hałasu:	75 dB
Czas suszenia:	10-15 s
Bryzgoszczelność:	IPX1
Waga:	3 kg
Wymiary (mm):	285 x 221 x 157
Gwarancja:	24 miesiące

Suszarka Impeco Compact to szybka i wydajna energooszczędna jednostka zaprojektowana i produkowana w Unii Europejskiej. Posiada bardzo mocny silnik bezszczotkowy o wyjątkowo niskiej konsumpcji energii, który zachowuje jednocześnie wysoką wydajność. Gwarantuje krótki czas suszenia, elegancki i ergonomiczny design, wysoki poziom zabezpieczenia antybakteryjnego – suszarka posiada fabrycznie montowany filtr HEPA, który zatrzymuje blisko 99% obecnych w powietrzu bakterii i drobnoustrojów. Czujnik automatyczny po wykryciu podstawionych pod suszarkę dłoni równocześnie włącza błękitne światło sygnalizujące położenie sensora i oświetla dłonie.

Informacje dodatkowe:  
podwójna izolacja - klasa 2, montowana na ścianie, certyfikat CE, filtr HEPA 13, powłoka antybakteryjna.



## BREEZE

Kod produktu:	HD1H14
Materiał obudowy:	Plastik ABS
Sposób uruchamiania:	Automatyczny
Silnik:	2700 obr/min
Moc:	1800 W
Napięcie:	220-240 V (50/60 Hz)
Prędkość powietrza:	12 m/s
Poziom hałasu:	57 dB
Bryzgoszczelność:	IPX1
Waga:	2,1 kg
Wymiary (mm):	240 x 240 x 200
Gwarancja:	12 miesięcy

Suszarka do rąk Breeze to podstawowy model w ofercie Impeco – elegancki, higieniczny egzemplarz wykonany z białego plastiku ABS odpornego na zarysowanie i uderzenia. Przeznaczona do miejsc o niewielkim natężeniu ruchu, takich jak małe biura, restauracje. Wyposażona w szczotkowy silnik o mocy 1800 W i grzałkę. Tłoczone powietrze jest ogrzewane przez zamontowaną w urządzeniu grzałkę – dzięki temu urządzenie suszy dłonie przyjemnym, ciepłym powietrzem.

Informacje dodatkowe:  
temperatura powietrza: 40°C, włączana automatycznie.



Dostępne również inne wersje kolorystyczne:

**HD11H3**  
metalowa biała

## MONSOON

Kod produktu:	HD11H2
Materiał obudowy:	Stal nierdzewna 304, matowa
Sposób uruchamiania:	Automatyczny
Silnik:	7500 obr/min
Moc:	2500 W
Napięcie:	220-240 V (50/60 Hz)
Siła podmuchu:	270 M <sup>3</sup> /H
Prędkość powietrza:	30 m/s
Poziom hałasu:	70 dB
Czas suszenia:	10-15 s
Bryzgoszczelność:	IPX1
Waga:	4,2 kg
Wymiary (mm):	270 x 142 x 240
Gwarancja:	24 miesiące

Suszarka Monsoon to wysoka jakość identyczna jak w modelu TurboBlast, zamknięta w dyskretnej, mniejszej obudowie. To jeden z najpopularniejszych modeli konwencjonalnych z mocnym silnikiem szczotkowym o mocy 2500 W - posiada wbudowany mechanizm ogrzewający, a więc suszy dłonie mocnym, ogrzany powietrzem. Idealna do miejsc o minimalistycznym wystroju, w których ważne jest zyskanie jak największej wolnej, niezabudowanej przestrzeni. Idealna suszarka dla użytkowników, dla których nie jest istotna funkcjonalność suszenia twarzy (dysza).

Informacje dodatkowe:  
montowana na ścianie, certyfikat CE.



Dostępne również inne wersje kolorystyczne:

**HD11F1**                      **HD11F2**  
metalowa biała                      stalowa błyszcząca

## STREAMFLOW

Kod produktu:	HD11F3
Materiał obudowy:	Stal nierdzewna 304, matowa
Sposób uruchamiania:	Automatyczny
Silnik:	26 000 obr/min
Moc:	1800 W
Napięcie:	220-240 V (50/60 Hz)
Prędkość powietrza:	100 m/s
Poziom hałasu:	75 dB
Czas suszenia:	8-14 s
Bryzgoszczelność:	IPX1
Waga:	4,5 kg
Wymiary (mm):	295 x 325 x 175
Gwarancja:	24 miesiące

Suszarka Streamflow to energooszczędne urządzenie z bardzo mocnym silnikiem o długiej żywotności. Krótki czas suszenia i trwałość sprawiają, że ten model nadaje się idealnie do bardzo zatłoczonych miejsc. Bardzo atrakcyjna obudowa dostępna w trzech różnych kolorach.

Informacje dodatkowe:  
montowana na ścianie, certyfikat CE.



Dostępne również inne wersje kolorystyczne:

**HD11H11**  
metalowa biała

**HD11H1S**  
plastikowa szara

## TURBOBLAST

Kod produktu:	<b>HD11H1</b>
Materiał obudowy:	<b>Stal nierdzewna 304, matowa</b>
Sposób uruchamiania:	<b>Automatyczny</b>
Silnik:	<b>6500 obr/min</b>
Moc:	<b>2500 W</b>
Napięcie:	<b>220-240 V (50/60 Hz)</b>
Prędkość powietrza:	<b>30 m/s</b>
Poziom hałasu:	<b>75 dB</b>
Czas suszenia:	<b>10-15 s</b>
Bryzgoszczelność:	<b>IPX1</b>
Waga:	<b>4,5 kg</b>
Wymiary (mm):	<b>267 x 235 x 210</b>
Gwarancja:	<b>24 miesiące</b>

Suszarka Impeco Turboblast to o 50% mocniejsza jednostka niż inne konwencjonalne suszarki o podobnej budowie. Jeden z najpopularniejszych modeli na rynku - często spotykany na stacjach benzynowych i w budynkach użyteczności publicznej. Posiada mocny silnik szczotkowy o mocy 2500 W i mechanizm ogrzewający powietrze, co sprawia, że suszarka dmucha mocnym strumieniem ciepłego powietrza. W jednej z wersji obudowa jest wykonana z wysokiej jakości stali nierdzewnej 304, suszarka jest więc w dużym stopniu odporna na uderzenia, zadrapania czy odkształcenia spowodowane niewłaściwym użytkowaniem urządzenia.

Informacje dodatkowe:  
dysza obracana 360°, montowana na ścianie, certyfikat CE.



Dostępne również w kolorze białym.

**HD22H4**  
metalowa biała

## NEVADA

Kod produktu:	<b>HD11H4</b>
Materiał obudowy:	<b>Stal nierdzewna 304, matowa</b>
Sposób uruchamiania:	<b>Automatyczny</b>
Silnik:	<b>26000 obr/min</b>
Moc:	<b>1350 W</b>
Napięcie:	<b>220-240 V (50/60 Hz)</b>
Siła podmuchu:	<b>140 M<sup>3</sup>/H</b>
Prędkość powietrza:	<b>60 m/s</b>
Poziom hałasu:	<b>70 dB</b>
Czas suszenia:	<b>8-12 s</b>
Bryzgoszczelność:	<b>IPX1</b>
Waga:	<b>3,7 kg</b>
Wymiary (mm):	<b>258 x 150 x 228</b>
Gwarancja:	<b>24 miesiące</b>

Przyjazna środowisku, kompaktowa suszarka do rąk w obudowie ze stali nierdzewnej to jeden z najbardziej oszczędnych modeli dostępnych na rynku. Mocny silnik zużywający zaledwie 1350 W oferuje krótki czas suszenia poniżej 10 sekund. Modele z tej serii pozwalają zaoszczędzić do 95% kosztów wyposażenia toalety w ręczniki papierowe.

Informacje dodatkowe:  
podwójna izolacja - klasa 1, montowana na ścianie, certyfikat CE.



## ECONO

Kod produktu:	HD2H15
Materiał obudowy:	Stal nierdzewna 304, matowa
Sposób uruchamiania:	Automatyczny
Silnik:	2700 obr/min
Moc:	1500 W
Napięcie:	220-240 V (50/60 Hz)
Prędkość powietrza:	12 m/s
Poziom hałasu:	65 dB
Czas suszenia:	25-30 s
Bryzgoszczelność:	IPX1
Waga:	2,8 kg
Wymiary (mm):	225 x 282 x 160
Gwarancja:	12 miesięcy

Dostępne również inne wersje kolorystyczne:

**HD2H14**  
plastikowa szara

Suszarka do rąk Econo to tani solidny model idealnie nadający się do miejsc o niewielkim zatłoczeniu. Jej zaletą jest niski poziom hałasu i niewielki pobór prądu. Obudowa wykonana ze stali nierdzewnej lub z szarego plastiku ABS odpornego na uderzenia.

Informacje dodatkowe:  
montowana na ścianie, fotokomórka, długość przewodu sieciowego 0,8 m.



## CUBE


Kod produktu:	HD1PWB
Materiał obudowy:	Stal nierdzewna malowana na czarno
Sposób uruchamiania:	Automatyczny
Silnik:	20000 obr/min
Moc:	1350 W
Napięcie:	220-240 V (50/60 Hz)
Prędkość powietrza:	100 m/s
Poziom hałasu:	78 dB
Czas suszenia:	10-14 s
Bryzgoszczelność:	IPX4
Waga:	4 kg
Wymiary (mm):	278 x 245 x 163
Gwarancja:	24 miesiące

Dostępne również inne wersje kolorystyczne:

**HD1PWS**  
stal nierdzewna 304, matowa

Wandaloodporna suszarka w obudowie ze stali nierdzewnej 304. Wyjątkowa moc w połączeniu z niską konsumpcją energii elektrycznej oferuje krótki czas suszenia. Montowany fabrycznie filtr HEPA zapewnia ochronę przed obecnymi w powietrzu bakteriami i drobnoustrojami. Dodatkowo suszarka posiada wysoki poziom bryzgoszczelności IPX4, a wszystko zamknięte w nowoczesnej, stylowej obudowie dostępnej w dwóch kolorach.





## SLIM

Kod produktu:	HD1SLB
Materiał obudowy:	Stal nierdzewna 304, matowa
Sposób uruchamiania:	Automatyczny
Silnik:	30000 obr/min
Moc:	1400 W
Napięcie:	230 V (50/60 Hz)
Siła podmuchu:	140 M <sup>3</sup> /H
Prędkość powietrza:	100 m/s
Poziom hałasu:	74 dB
Czas suszenia:	10-14 s
Bryzgoszczelność:	IPX1
Waga:	3,5 kg
Wymiary (mm):	312 x 286 x 99
Gwarancja:	24 miesiące

Suszarka w obudowie z matowej stali nierdzewnej 304. Wydajny silnik gwarantuje krótki czas suszenia, a solidna, stalowa obudowa sprawia, że model jest idealny do miejsc publicznych o dużym natężeniu ruchu (stadiony, stacje benzynowe). Dzięki niewielkim rozmiarom suszarka Slim sprawdzi się w toaletach, w których nie ma wiele miejsca.



## ECO

Kod produktu:	HD1HR3
Materiał obudowy:	Stal nierdzewna 304, matowa
Sposób uruchamiania:	Automatyczny
Silnik:	25000 obr/min
Moc:	1350 W
Napięcie:	230 V (50/60 Hz)
Prędkość powietrza:	15 m/s
Poziom hałasu:	70 dB
Czas suszenia:	10-14 s
Bryzgoszczelność:	IPX1
Waga:	2,6 kg
Wymiary (mm):	173 x 255 x 150
Gwarancja:	24 miesiące

Niewielkich rozmiarów suszarka w obudowie z matowej stali nierdzewnej 304. Wydajny silnik gwarantuje krótki czas suszenia. Suszarka posiada solidną, stalową obudowę – dzięki temu model jest idealny do miejsc publicznych o dużym natężeniu ruchu (stadiony, stacje benzynowe). Dzięki niewielkim rozmiarom suszarka ECO sprawdzi się w toaletach, w których nie ma wiele miejsca.



## DELTA

Kod produktu:	HD1AK1
Materiał obudowy:	Stal nierdzewna 304, matowa
Sposób uruchamiania:	Automatyczny
Silnik:	20000 obr/min
Moc:	1350 W
Napięcie:	220-240 V (50/60 Hz)
Prędkość powietrza:	70 m/s
Poziom hałasu:	72 dB
Czas suszenia:	8-12 s
Bryzgoszczelność:	IPX1
Waga:	4 kg
Wymiary (mm):	312 x 302 x 172
Gwarancja:	24 miesiące

Nowoczesna, wandaloodporna suszarka w obudowie ze stali nierdzewnej 304. Posiada wbudowany filtr HEPA, który zatrzymuje ponad 99% obecnych w powietrzu drobnoustrojów i bakterii. Oszczędny silnik o mocy zaledwie 1350 W osiąga 20.000 obrotów na minutę, co w rezultacie zapewnia krótki czasu suszenia.

Informacje dodatkowe:  
Filtr HEPA.



## SHELL

Kod produktu:	HD1AK2
Materiał obudowy:	Stal nierdzewna 304, matowa
Sposób uruchamiania:	Automatyczny
Silnik:	25000 obr/min
Moc:	1150 W
Napięcie:	220-240 V (50/60 Hz)
Prędkość powietrza:	80 m/s
Poziom hałasu:	70 dB
Czas suszenia:	8-12 s
Bryzgoszczelność:	IPX1
Waga:	3,6 kg
Wymiary (mm):	250 x 220 x 150
Gwarancja:	24 miesiące

Nowoczesna, wandaloodporna suszarka w obudowie ze stali nierdzewnej 304. Posiada wbudowany filtr HEPA, który zatrzymuje ponad 99% obecnych w powietrzu drobnoustrojów i bakterii. Jedną z najbardziej oszczędnych suszarek w ofercie IMPECO – 1150W, oferuje 25.000 obrotów na minutę i czas suszenia poniżej 10 sekund.

Informacje dodatkowe:  
posiada filtr HEPA.



Dostępne również inne wersje kolorystyczne:

**HD1EF8**  
szary

## SUSZARKA KIESZENIOWA IMPECO JET

Kod produktu:	HD1EF9
Materiał obudowy:	Plastik ABS biały
Sposób uruchamiania:	Automatyczny
Silnik:	22000 obr/min
Moc:	1850 W (700 w trybie zimnym)
Napięcie:	220-230 V (50/60 Hz)
Siła podmuchu:	158 M <sup>3</sup> /H
Prędkość powietrza:	105 m/s
Poziom hałasu:	65 dB
Czas suszenia:	8-12 s
Bryzgoszczelność:	IPX1
Waga:	10 kg
Wymiary (mm):	669 x 298 x 184
Gwarancja:	24 miesiące

Impeco Jet to niezawodny, sprawdzony model suszarki kieszeniowej. Nowoczesny, stylowy design, bardzo wysoka jakość wykonania i niezawodny silnik o regulowanej mocy sprawiają, że to jeden z najlepszych modeli spośród dostępnych na rynku suszarek kieszeniowych. Na etapie instalacji, jak również w każdym późniejszym momencie, możliwa jest regulacja mocy suszarki oraz włączenie lub wyłączenie grzałki. Suszarka może więc dmuchać delikatnym strumieniem ciepłego powietrza bądź mocniej, powietrzem o temperaturze pokojowej.

Obudowa jest wykonana z wysokiej jakości plastiku ABS odpornego na odkształcenia, uderzenia lub zadrapania. Wydmuchiwane powietrze jest sterylizowane promieniami UV, co znacznie redukuje obecną w powietrzu ilość bakterii i drobnoustrojów.

Suszarka posiada wbudowany filtr powietrza, możliwa jest dodatkowa instalacja filtra HEPA (opcjonalnie). Wysoka jakość wykonania, możliwość regulacji temperatury i poboru mocy sprawiają, że ustawienia suszarki można dostosować do własnych preferencji.

Informacje dodatkowe:

podwójna izolacja – klasa 2, filtr HEPA (opcjonalnie); auto-wyłącznik (blokada przed przegrzaniem), waga: 10 kg, certyfikaty CE.



## JET STEEL

Kod produktu:	HD1EFK
Materiał obudowy:	Stal nierdzewna 304, matowa
Sposób uruchamiania:	Automatyczny
Silnik:	21000 obr/min
Moc:	1650 W
Napięcie:	220-240 V (50/60 Hz)
Prędkość powietrza:	95 m/s
Poziom hałasu:	70 dB
Czas suszenia:	8-12 s
Bryzgoszczelność:	IPX4
Waga:	12,5 kg
Wymiary (mm):	730 x 300 x 220
Gwarancja:	24 miesiące

Suszarka kieszeniowa w obudowie ze stali nierdzewnej. Niezawodny, sprawdzony model. Nowoczesny, stylowy design, nieprzeciętnie wysoka jakość wykonania i niezawodny silnik bezszczotkowy sprawiają, że to jeden z najlepszych modeli spośród dostępnych na rynku suszarek kieszeniowych. Obudowa jest wykonana z wysokiej jakości plastiku ABS i matowej stali szlachetnej. Całość jest odporna na odkształcenia, uderzenia lub zadrapania.

Informacje dodatkowe:  
montowana na ścianie, fotokomórka, temperatura suszenia >40°C, filtr HEPA.



## JET-IN

Kod produktu:	HD1EN1
Materiał obudowy:	Plastik ABS
Sposób uruchamiania:	Automatyczny
Silnik:	11000 - 23000 obr/min (regulowana)
Moc:	1050 - 1450 W (regulowana)
Napięcie:	220-230 V (50/60 Hz)
Prędkość powietrza:	90-135 m/s (regulowana)
Poziom hałasu:	65 dB
Czas suszenia:	8-12 s
Bryzgoszczelność:	IPX4
Waga:	9 kg
Wymiary (mm):	618 x 185 x 318
Gwarancja:	24 miesiące

Suszarka JET IN suszy ręce tłocząc powietrze przez trzy szczeliny umieszczone wewnątrz okrągłego pierścienia. Dzięki temu model JET-IN nadaje się do zamontowania również w toalecie dla osób niepełnosprawnych - dłonie wsuwa się w suszarkę poziomo, a nie z góry.

Suszarka JET-IN wykorzystuje nowatorski system odprowadzania wody, wykorzystując zamontowaną z tyłu płytkę ceramiczną. W odróżnieniu od większości modeli suszarek kieszeniowych dostępnych na rynku, JET-IN ma wysoki poziom bryzgoszczelności - IPX4. Oznacza to, że suszarka jest odporna na bryzganie wodą z dowolnego kierunku.

Suszarka jest wyposażona w filtr HEPA, co pozwala zatrzymać nawet 99,995% obecnych w powietrzu drobinek i zanieczyszczeń

Informacje dodatkowe:  
fotokomórka, filtr HEPA.

# SUSZARKI DO WŁOSÓW



## ARIEL Z WĘŻEM

Kod produktu:	HRH47SW
Materiał obudowy:	stal nierdzewna
Silnik:	5 000 obr/min
Moc:	1200 W
Napięcie:	220 - 240 V (50/60 Hz)
Prędkość powietrza:	28 m/s
Poziom hałasu:	70 dB
Czas suszenia:	20-25 sek
Bryzgoszczelność:	IP20
Gwarancja:	24 miesiące



Dostępne również inne wersje:

**HRH47WW**  
biała z wężem 1200 W

**HRH47W**  
biała bez węża 2400 W

**HRH47S**  
stalowa bez węża 2400 W

Suszarka basenowa w obudowie ze stali szcztokowanej oraz w wersji malowanej na biało. Włączana przyciskiem. Doskonale sprawdzi się na każdym basenie. Suszarka wyprodukowana w UE.

Informacje dodatkowe:  
wysoka bryzgoszczelność IP20, montowana na ścianie, dwuletnia gwarancja, dostępna bez węża lub z wężem, certyfikat CE.



## SUSZARKA DO WŁOSÓW

Kod produktu:	HRDH45
Moc:	1 200 W
Napięcie:	220 V / 50 Hz
Śłta podmuchu:	80 M <sup>3</sup> /H
Prędkość powietrza:	15 m/s
Bryzgoszczelność:	IPX1
Wymiary (mm):	210 x 91 x 175
Gwarancja:	12 miesięcy

Bryzgoszczelna suszarka hotelowa Impeco do montażu w łazienkach i pokojach hotelowych. Dopasowana idealnie do montowanego na ścianie uchwyty, posiada gniazdko na golarkę.

Informacje dodatkowe:  
podwójnie izolowana.



## SUSZARKA DO WŁOSÓW

Kod produktu:	HRDH41
Moc:	1 200 W
Napięcie:	220 V / 50 Hz
Śłta podmuchu:	80 M <sup>3</sup> /H
Prędkość powietrza:	15 m/s
Bryzgoszczelność:	IPX1
Wymiary (mm):	97 x 210 x 158
Gwarancja:	12 miesięcy

Suszarka hotelowa do montażu w łazienkach hotelowych.

Informacje dodatkowe:  
podwójnie izolowana.





# DOZOWNIKI I KOSZE NA ŚMIECI

Dozowniki Impeco to dwie serie funkcjonalnych dozowników na mydło, papier toaletowy i ręczniki papierowe. Kolekcja ze stali nierdzewnej i z plastiku ABS to trwałość, jakość i higiena. Zróżnicowany materiał, z jakiego wyprodukowano dozowniki, sprawia, że będą pasować do każdej łazienki.



## PODAJNIK NA PAPIER TOALETOWY JUMBO

Kod produktu:	DISH7Y
Obudowa:	Stal nierdzewna, szczotkowana
Montaż:	Montowany na ścianie
Wymiary (mm):	260 x 255 x 120

Dozownik na papier toaletowy Jumbo, wykonany ze stali nierdzewnej 304 szczotkowanej o grubości 0,8 mm. Montowany na ścianie. Łatwa do otwarcia przednia pokrywa, zabezpieczony trwałym stalowym zamkiem.

Informacje dodatkowe:  
Dostosowany do papieru o maksymalnej średnicy 23 cm.



## DOZOWNIK NA MYDŁO W PŁYNIE 1 L PIONOWY

Kod produktu:	DISH5V
Obudowa:	stal nierdzewna, szczotkowana
Montaż:	montowany na ścianie
Wymiary (mm):	209 x 123 x 66

Dostępne również inne wersje:

**H5V-KB**  
1,2 l z powłoką Plastic Safe

Dozownik stalowy na mydło w płynie 1 litrowy, pionowy. Wersja KB to dozownik z Powłoką Plastic Safe. Jest to warstwa plastiku, którą powleczone jest wnętrze dozownika. Dzięki temu mydło wlewane do urządzenia nie ma styczności z metalem, co zabezpiecza przed powstaniem przebarwień czy korozji.

Informacje dodatkowe:  
unikatowy, elegancki wygląd, wziernik poziomy mydła, zamykany na kluczyk.



## DOZOWNIK NA MYDŁO W PŁYNIE 1 L POZIOMY

Kod produktu:	DISH5H
Obudowa:	stal nierdzewna, szczotkowana
Montaż:	montowany na ścianie
Wymiary (mm):	123 x 209 x 66

Dostępne również inne wersje:

**H5H-KB**  
1,2 l z powłoką Plastic Safe

Unikatowy, elegancki dozownik do mydła w płynie wykonany ze stali nierdzewnej 304. Wersja KB jest z Powłoką Plastic Safe, czyli warstwą plastiku, którą powleczone jest wnętrze dozownika. Dzięki temu mydło wlewane do urządzenia nie ma styczności z metalem, co zabezpiecza przed powstaniem przebarwień czy korozji.

Informacje dodatkowe:  
wziernik poziomy mydła, zamykany na kluczyk.



### DOZOWNIK NA MYDŁO W PŁYNIE 1 L

Kod produktu:	DISH5Y
Obudowa:	stal nierdzewna, szczotkowana
Montaż:	montowany na ścianie
Wymiary (mm):	205 x 130 x 90



Dozownik stalowy (stal matowa 304) na mydło w płynie 1 litrowy. Wewnętrzna powłoka Plastic Safe (zapobiega korozji).

Informacje dodatkowe:  
unikatowy, elegancki wygląd, wziernik poziomy mydła, zamykany na kluczyk.



### DOZOWNIK ŁOKCIOWY NA MYDŁO W PŁYNIE

Kod produktu:	DIH75E
Obudowa:	stal nierdzewna, szczotkowana
Montaż:	montowany na ścianie
Wymiary (mm):	335 x 100 x 100



Dozownik na mydło w płynie lub płyn dezynfekujący, łokciowy. Wyprodukowany w Polsce.

Informacje dodatkowe:  
wykonany z wysokiej jakości stali nierdzewnej 304.



### DOZOWNIK ŁOKCIOWY NA PŁYN DEZYNFEKUJĄCY

Kod produktu:	DIH74E
Obudowa:	aluminium i stal nierdzewna
Montaż:	naścienny
Wymiary (mm):	317 x 94 x 91

Montowany na ścianie.  
Łokciowy.  
Pojemność 1000 ml.  
Kontener wykonany z plastiku ABS, uzupełniany z kanistra.





## DOZOWNIK NA MYDŁO W PŁYNIE 900 ML

Kod produktu:	DIH75A
Obudowa:	stal nierdzewna, szcztokowana
Montaż:	montowany na ścianie
Wymiary (mm):	250 x 107 x 88



Dostępny również w wersji:


**DIH75F**  
mydło w pianie stal nierdzewna

Dozownik na mydło w płynie, wykonany ze stali nierdzewnej matowej, stal 304L. Wyprodukowany w Anglii.



## DOZOWNIK NA RĘCZNIKI PAPIEROWE MAXI

Kod produktu:	DISH93
Obudowa:	stal nierdzewna, szcztokowana
Montaż:	montowany na ścianie
Wymiary (mm):	363 x 103 x 270



Nowoczesny i stylowy dozownik ze szcztokowanej stali nierdzewnej. Zamykany na kluczyk, zaprojektowany na papier składany w C lub Z. Wziernik poziomy umożliwia kontrolę poziomu papieru.

Informacje dodatkowe:  
stal 304 o grubości 0,8 mm, łatwy dostęp do papieru podczas wymiany, mieści 450-650 listków składanych, zamykany na kluczyk.



## DOZOWNIK NA RĘCZNIKI PAPIEROWE MINI

Kod produktu:	DISH92
Obudowa:	stal nierdzewna, szcztokowana
Montaż:	montowany na ścianie
Wymiary (mm):	263 x 103 x 270



Nowoczesny i stylowy dozownik ze szcztokowanej stali nierdzewnej. Zamykany na kluczyk, zaprojektowany na papier składany w C lub Z. Wziernik poziomy umożliwia kontrolę poziomu papieru.

Informacje dodatkowe:  
stal 304 o grubości 0,8 mm, łatwy dostęp do papieru podczas wymiany, mieści 300-500 listków składanych, zamykany na kluczyk.



### SZCZOTKA TOALETOWA

Szczotka WC. Mocowana do ściany lub wolnostojąca.

Dostępna również w innej wersji:

**TBN140**  
wersja błyszcząca

Kod produktu:	<b>TBN139</b>
Obudowa:	<b>stal nierdzewna, szczotkowana</b>
Wymiary (mm):	<b>267 x 110 x 95</b>



### KOSZ STALOWY NAŚCIENNY

Kosz na śmieci montowany na ścianie, wykonany ze stali nierdzewnej.

Informacje dodatkowe:  
grubość stali: 1 mm.

Kod produktu:	<b>DISH35</b>
Obudowa:	<b>stal nierdzewna, szczotkowana</b>
Montaż:	<b>24 litry</b>
Wymiary (mm):	<b>440 x 155 x 355</b>



### KOŁNIERZ KOSZA NABLATOWY OKRĄGŁY

Kod produktu:	<b>DISH51</b>
Obudowa:	<b>stal nierdzewna, matowa</b>
Montaż:	<b>montowany na blacie</b>
Wymiary (mm):	<b>200 x 105</b>



Wykonany ze stali nierdzewnej kołnierz kosza, nabladowy, okrągły. Przeznaczony do montażu w blacie, pod kołnierzem umieszcza się otwarty kosz na śmieci.

Informacje dodatkowe:  
- średnica wewnętrzna: 200 mm,  
- średnica zewnętrzna (wraz z pierścieniem): 220 mm,  
- wysokość: 105 mm.



### DOZOWNIK NA MYDŁO W PŁYNIE 900 ML

Kod produktu:	<b>MSB75A</b>
Obudowa:	<b>stalowy, malowany proszkowo</b>
Montaż:	<b>montowany na ścianie</b>
Wymiary (mm):	<b>107 x 254 x 107</b>

### PREMIUM BLACK

Dostępny również w wersji:

**MSB75F**  
mydło w pianie

Praktyczny i wytrzymały dozownik ze stali malowanej proszkowo na czarny, matowy kolor. Zaprojektowany z myślą o prostocie i funkcjonalności – zatraskowy zamek umożliwia zamknięcie urządzenia bez używania kluczyka. Wskaźnik poziomu mydła umożliwia stałą kontrolę poziomu mydła. Łatwo napełniany zbiornik o pojemności 900 ml.



### DOZOWNIK NA RĘCZNIKI PAPIEROWE

Kod produktu:	MSB93A
Obudowa:	stalowy, malowany proszkowo
Montaż:	montowany na ścianie
Wymiary (mm):	255 x 325 x 115

Przeznaczony do łazienek o dużym natężeniu ruchu. Praktyczny i wytrzymały. Pomieści 600-900 ręczników papierowych składanych w Z lub C. Zamykany na klucz, posiada wskaźnik poziomu papieru.



### DOZOWNIK NA PAPIER TOALETOWY JUMBO

Kod produktu:	MSBH7Y
Obudowa:	stalowy, malowany proszkowo
Montaż:	montowany na ścianie
Wymiary (mm):	250 x 256 x 122

Wytrzymały dozownik Jumbo w komplecie z pełną płytą tylną, odchylaną na zawiasach. Pomieści rolkę o średnicy do 250 mm. Zamykany na kluczyk, posiada wskaźnik poziomu papieru.



### KOSZ NA ŚMIECI 30L OTWARTY

Kod produktu:	MSBH35
Obudowa:	stalowy, malowany proszkowo
Montaż:	montowany na ścianie
Wymiary (mm):	535 x 350 x 165

Zaprojektowany tak, aby zajmował możliwie mało miejsca. Kosz naścienny, otwarty z dopasowaną ramką. Posiada wewnętrzny pasek ułatwiający zawieszenie worka na śmieci. Kosz może stać na podłodze lub może być zamontowany na ścianie (w pudełku zestaw montażowy umożliwiający zawieszenie kosza).

## DOZOWNIKI GRAFITOWE



Dostępny również w wersji:

**GRA75F**  
mydło w pianie

### DOZOWNIK NA MYDŁO W PŁYNIE 900 ML

Kod produktu:	GRA75A
Obudowa:	stal nierdzewna malowana proszkowo
Montaż:	montowany na ścianie
Wymiary (mm):	108 x 251 x 91

Dozownik na mydło w płynie o pojemności 900 ml. Wykonany ze stali nierdzewnej, malowany proszkowo na kolor grafitowy RAL 7016. Posiada wziernik pozwalający kontrolować ilość pozostałego wkładu. Zamykane na kluczyk. Wyprodukowane w Wielkiej Brytanii.



### DOZOWNIK NA RĘCZNIKI PAPIEROWE

Kod produktu:	GRA93A
Obudowa:	stal nierdzewna malowana proszkowo
Montaż:	montowany na ścianie
Wymiary (mm):	262 x 300 x 128

Dozownik na ręczniki papierowe. Wykonany ze stali nierdzewnej, malowany proszkowo na kolor grafitowy RAL 7016. Posiada wziernik pozwalający kontrolować ilość pozostałego wkładu. Zamykane na kluczyk. Wyprodukowane w Wielkiej Brytanii.



### DOZOWNIK NA 2 ROLKI PAPIERU TOALETOWEGO

Kod produktu:	GRAH7T
Obudowa:	stal nierdzewna malowana proszkowo
Montaż:	montowany na ścianie
Wymiary (mm):	303 x 199 x 97

Dozownik na 2 rolki papieru toaletowego. Wykonany ze stali nierdzewnej, malowany proszkowo na kolor grafitowy RAL 7016. Posiada wziernik pozwalający kontrolować ilość pozostałego wkładu. Zamykane na kluczyk. Wyprodukowane w Wielkiej Brytanii.



### DOZOWNIK NA CHUSTECZKI MULTIFLAT

Kod produktu:	GRAMFT
Obudowa:	stal nierdzewna malowana proszkowo
Montaż:	montowany na ścianie
Wymiary (mm):	133 x 277 x 110

Dozownik na chusteczki. Wykonany ze stali nierdzewnej, malowany proszkowo na kolor grafitowy RAL 7016. Posiada wziernik pozwalający kontrolować ilość pozostałego wkładu. Zamykane na kluczyk. Wyprodukowane w Wielkiej Brytanii.



Dostępny również w wersji:

**GRAJBB**  
305 mm średnicy

### DOZOWNIK NA PAPIER TOALETOWY JUMBO

Kod produktu:	GRAH7Y
Obudowa:	stal nierdzewna malowana proszkowo
Montaż:	montowany na ścianie
Wymiary (mm):	250 x 250 x 120

Dozownik na papier toaletowy. Wykonany ze stali nierdzewnej, malowany proszkowo na kolor grafitowy RAL 7016. Posiada wziernik pozwalający kontrolować ilość pozostałego wkładu. Zamykane na kluczyk. Wyprodukowane w Wielkiej Brytanii.



### DOZOWNIK PLASTIKOWY NA MYDŁO W PŁYNIE ABS PREMIUM

Kod produktu:	DIFASP
Obudowa:	plastik ABS
Pojemność:	1 000 ml
Wymiary (mm):	260 x 135 x 125

## DOZOWNIKI PLASTIKOWE



Dozownik ABS Premium na mydło w płynie. Wykonany z odpornego na uderzenia, białego plastiku ABS. Zamykany na kluczyk. Dostępny w wersji na mydło w płynie, w pianie, bądź na płyn dezynfekujący. Przezroczysta obudowa umożliwia kontrolę ilości mydła.



### PODAJNIK RĘCZNIKÓW PAPIEROWYCH ABS PREMIUM

Kod produktu:	DIFATW
Obudowa:	plastik ABS
Montaż:	montowany na ścianie
Wymiary (mm):	350 x 325 x 109



Dozownik ABS Premium na ręczniki papierowe. Idealny do ręczników papierowych składanych w Z lub C. Wykonany z odpornego na uderzenia, białego plastiku ABS. Zamykany na kluczyk, posiada wbudowaną poziomnicę ułatwiającą prawidłowe zamontowanie na ścianie. Przezroczysta obudowa umożliwia kontrolę ilości papieru. Kartonowe pudełko posiada nadrukowany szablon montażowy ułatwiający prawidłowe zamontowanie na ścianie.



### PODAJNIK PAPIERU TOALETOWEGO JUMBO ABS PREMIUM

Kod produktu:	DIFAJB
Obudowa:	plastik ABS
Montaż:	montowany na ścianie
Wymiary (mm):	277 x 258 x 122



Dozownik ABS Premium na papier toaletowy jumbo. Wykonany z odpornego na uderzenia, białego plastiku ABS. Zamykany na kluczyk, posiada wbudowaną poziomnicę ułatwiającą prawidłowe zamontowanie na ścianie. Przezroczysta obudowa umożliwia kontrolę ilości papieru. Kartonowe pudełko posiada nadrukowany szablon montażowy ułatwiający prawidłowe zamontowanie na ścianie. Średnica wewnętrznego trzpienia (wyjmowany) – 50 mm.

## KOSZE NA ŚMIECI Z POKRYWĄ, OTWIERANE PEDAŁEM



Kosze na śmieci, otwierane pedałem, wykonane ze stali nierdzewnej. Wewnątrz znajduje się dodatkowy pojemnik z rączką. Dostępne w wersji matowej i błyszczącej, o pojemności: 5, 12, 20 litrów.

### KOSZE NA ŚMIECI

<b>5 L BŁYSZCZĄCY</b>	Kod produktu: <b>BIN5LC</b>
<b>5 L MATOWY</b>	Kod produktu: <b>BIN5LB</b>
<b>12 L BŁYSZCZĄCY</b>	Kod produktu: <b>BIN12C</b>
<b>20 L BŁYSZCZĄCY</b>	Kod produktu: <b>BIN22C</b>
<b>20 L MATOWY</b>	Kod produktu: <b>BIN22B</b>

## DOZOWNIKI AUTOMATYCZNE



### ZALUSTROWY DOZOWNIK MYDŁA

Kod produktu:	<b>DISH85</b>
Obudowa:	<b>stal nierdzewna, plastikowy zbiornik</b>
Montaż:	<b>montowany za lustrem</b>
Wymiary (mm):	<b>320 x 120 x 140</b>

Zalustrowy dozownik mydła Impeco, obsługiwany bezdotykowo w celu eliminacji zanieczyszczeń, przeznaczony do ekskluzywnych, designerskich łazienek.

Chromowana końcówka została zaprojektowana w taki sposób, aby lekko wystawała poniżej dolnej krawędzi lustra, dzięki czemu łatwo ją zauważyć. Automatyczna pompa perystaltyczna pozwala na używanie mydła o różnych lepkościach, także w postaci żeli antybakteryjnych. Możliwa regulacja ilości dozowanego mydła i czułości fotokomórki.



## ZALUSTROWY DOZOWNIK DO MYDŁA IMPECO

Kod produktu:	DISH86
Obudowa:	Stal nierdzewna, plastikowy zbiornik
Montaż:	Montowany za lustrem
Wymiary (mm):	460 x 120 x 90

Zalustrowy dozownik do mydła, obsługiwany bezdotykowo. Końcówka dozownika zaprojektowana w taki sposób, aby wystawał poniżej dolnej krawędzi lustra. Automatyczna pompa pozwala na użycie mydła w płynie o różnym stopniu lepkości, także w postaci żeli antybakteryjnych.



## DOZOWNIK DO MYDŁA PRESTIGE

Kod produktu:	H701
Obudowa:	błyszcząca, chromowana
Montaż:	montowany na blacie
Wymiary (mm):	125 x 90 x 45

Dozownik na mydło w płynie, automatyczny, nablutowy. Krótsza wersja dozownika H702. Uruchamiany fotokomórką, bezdotykowy, idealny do miejsc, w których najważniejsza jest higiena. Dozuje jednorazową porcję mydła po podstawieniu dłoni, a ponowne podanie mydła następuje tylko po ich odsunięciu i ponownym umieszczeniu pod końcówką dozownika. Dozownik łatwy do zainstalowania, posiada zbiornik o pojemności 1000 ml, kabel z wtyczką, zasilaczem i zestawem montażowym.



## DOZOWNIK DO MYDŁA PRESTIGE

Kod produktu:	H702
Obudowa:	błyszcząca, chromowana
Montaż:	montowany na blacie
Wymiary (mm):	180 x 135 x 45

Dozownik na mydło w płynie, automatyczny, nablutowy. Uruchamiany fotokomórką, bezdotykowy, idealny do miejsc, w których najważniejsza jest higiena. Dozuje jednorazową porcję mydła po podstawieniu dłoni, a ponowne podanie mydła następuje tylko po ich odsunięciu i ponownym umieszczeniu pod końcówką dozownika. Dozownik łatwy do zainstalowania, posiada zbiornik o pojemności 1 000 ml, kabel z wtyczką, zasilaczem i zestawem montażowym.





### DOZOWNIK DO MYDŁA PRESTIGE

Kod produktu:	H703
Obudowa:	błyszcząca, chromowana
Montaż:	montowany na blacie
Wymiary (mm):	240 x 135 x 45

Dozownik na mydło w płynie, automatyczny, nablätowy. Uruchamiany fotokomórką, bezdotykowy, idealny do miejsc, w których najważniejsza jest higiena. Dozuje jednorazową porcję mydła po podstawieniu dłoni, a ponowne podanie mydła następuje tylko po ich odsunięciu i ponownym umieszczeniu pod końcówką dozownika. Dozownik łatwy do zainstalowania, posiada zbiornik o pojemności 1 000 ml, kabel z wtyczką, zasilaczem i zestawem montażowym.



### DOZOWNIK DO MYDŁA PRESTIGE

Kod produktu:	H704
Obudowa:	błyszcząca, chromowana
Montaż:	montowany na blacie
Wymiary (mm):	135 x 80 x 45

Dozownik na mydło w płynie, automatyczny, nablätowy, zaokrąglony. Uruchamiany fotokomórką, bezdotykowy, idealny do miejsc, w których najważniejsza jest higiena. Dozuje jednorazową porcję mydła po podstawieniu dłoni, a ponowne podanie mydła następuje tylko po ich odsunięciu i ponownym umieszczeniu pod końcówką dozownika. Dozownik łatwy do zainstalowania, posiada zbiornik o pojemności 1 000 ml, kabel z wtyczką, zasilaczem i zestawem montażowym.



### DOZOWNIK AUTOMATYCZNY NA MYDŁO W PŁYNIE, PŁYN LUB ŻEL DEZYNFEKUJĄCY 800 ML

Kod produktu:	DIH66A
Obudowa:	Stal nierdzewna 304 matowa
Montaż:	montowany na ścianie
Wymiary (mm):	110 x 275 x 106



Wykonany ze stali nierdzewnej automatyczny dozownik mydła w płynie. Jest wyposażony w zbiornik wielokrotnego napełniania i wziernik poziomy mydła. Dozuje mydło automatycznie, po podstawieniu dłoni pod sensor umieszczony w dolnej części dozownika. Zasięg czujnika 3-10 cm. Zasilanie - 6 baterii AA.



### DOZOWNIK AUTOMATYCZNY NA MYDŁO W PŁYNIE, PŁYN LUB ŻEL DEZYNFEKUJĄCY 1L

Kod produktu:	DISH44
Obudowa:	plastik ABS
Montaż:	montowany na ścianie
Wymiary (mm):	280 x 115 x 122

Nowość w ofercie Impeco!

Dozownik automatyczny do płynu i żelu dezynfekującego.

Jest wyposażony w zbiornik wielokrotnego napełniania i wziernik poziomu substancji.

Dozuje płyn/żel automatycznie, po podstawieniu dłoni pod sensor umieszczony w dolnej części dozownika.

Zasilany czterema bateriami LR14.

Objętość pojedynczego strzału płynu: 0,8 ml.

Posiada Certyfikat CE.



### DOZOWNIK AUTOMATYCZNY NA MYDŁO W PŁYNIE, PŁYN LUB ŻEL DEZYNFEKUJĄCY 800 ML

Kod produktu:	DISH55
Obudowa:	plastik ABS
Montaż:	montowany na ścianie
Wymiary (mm):	267 x 112 x 106

Dozownik automatyczny do płynu lub żelu dezynfekującego.

Wykonany z plastiku ABS. Jest wyposażony w zbiornik wielokrotnego napełniania i wziernik poziomu substancji.

Dozuje płyn/żel automatycznie, po podstawieniu dłoni pod sensor umieszczony w dolnej części dozownika.

Zasilany sześcioma bateriami AA lub LR6.

Zasięg czujnika 3-10 cm.

Posiada certyfikat CE.

## DOZOWNIKI NABLATOWE



### DOZOWNIK DO MYDŁA NABLATOWY DŁUGI

Kod produktu:	DISH38
Obudowa:	chromowany mosiądz
Montaż:	montowany na blacie
Wymiary (mm):	610 x 83



Dozownik na mydło nabladowy wyposażony w butlę na mydło o pojemności 1 000 ml wraz z przedłużającą podstawą. Uzupelniany dowolnym mydłem w płynie. Solidny i trwały, metalowy mechanizm dozujący. Wykonany z chromowanego mosiądzu. Wymiary dozownika mierzone od blatu (mm): 95 x 50.



### DOZOWNIK DO MYDŁA NABLATOWY KRÓTKI

Kod produktu:	DISH39
Obudowa:	chromowany mosiądz
Montaż:	montowany na blacie
Wymiary (mm):	450 x 83



Dozownik na mydło nabladowy wyposażony w butlę na mydło o pojemności 1 000 ml. Uzupelniany dowolnym mydłem w płynie. Solidny i trwały, metalowy mechanizm dozujący. Wykonany z chromowanego mosiądzu. Wymiary dozownika mierzone od blatu (mm): 95 x 50.



# ODŚWIEŻACZE POWIETRZA

Wkłady zapachowe 270 ml Impeco to połączenie olejków zapachowych, nowoczesnej technologii uwalniania substancji i zwalczania nieprzyjemnych zapachów. To profesjonalne produkty o wysokiej zawartości olejków zapachowych dla wymagających użytkowników, nieporównywalnie trwalsze i bardziej naturalne niż dostępne w sklepach sieciowych produkty domowego użytku. Wkłady zapachowe Impeco to bezpieczny skład preparatu, całkowicie zgodny z regulacjami Unii Europejskiej. Puszki pasują do większości dozowników dostępnych na rynku odświeżaczy powietrza.

# ODŚWIEŻACZE POWIETRZA POWERSPRAY RĘCZNE – 500 ML

Odświeżacze z serii Impeco Powerblaster to odświeżacze pod ciśnieniem, do użytku ręcznego, zawierają do 15% olejków zapachowych, co sprawia, że raz rozpylony zapach zostaje wyczuwalny nawet przez kilkanaście godzin po użyciu. W ofercie posiadamy cztery różne zapachy.



## CRANBERRY

Kod produktu:	Pojemność:
PWM111	500 ml

Popularny przez cały rok, zapach dzikiej żurawiny.



## FRESH LINEN

Kod produktu:	Pojemność:
PWM112	500 ml

Łączy w sobie zapach świeżo wypranej i wyprasowanej lnianej pościeli i kwiatową nutę frezji, gruszki, jabłka i grejfruta.



## CITRUS

Kod produktu:	Pojemność:
PWM113	500 ml

Cytrusowa mieszanka pomarańczy, grejfruta i limetki z lilią.



## WILD ORCHID

Kod produktu:	Pojemność:
PWM114	500 ml

Złożony bukiet kwiatowy składający się z jaśminu, lilii i bzu z dodatkiem piżma, suszonych owoców i bursztynu.

## ODŚWIEŻACZE POWIETRZA PREMIUM 270 ML

Wkłady zapachowe 270 ml Impeco to połączenie olejków zapachowych, nowoczesnej technologii uwalniania substancji i zwalczania nieprzyjemnych zapachów. To profesjonalne produkty o wysokiej zawartości olejków zapachowych dla wymagających użytkowników, nieporównywalnie trwalsze i bardziej naturalne niż dostępne w sklepach sieciowych produkty domowego użytku. Wkłady zapachowe Impeco to bezpieczny skład preparatu, całkowicie zgodny z regulacjami Unii Europejskiej. Puszki pasują do większości dozowników dostępnych na rynku odświeżaczy powietrza.



### ATTRACTION

Kod produktu: **APC113**

Słodki kwiatowo-owocowy zapach z delikatnymi nutami czekoladowymi i drzewnymi.

**Nuta górna:** mandarynka, pomarańcza

**Nuta środkowa:** róża, konwalia, czekolada

**Nuta bazy:** drzewo sandałowe, cedr, wanilia, piżmo



### RED BERRY

Kod produktu: **APC115**

Słodki truskawkowo-poziomkowy zapach.

**Nuta górna:** malina, poziomka, żurawina

**Nuta środkowa:** malina, truskawka, zielone nuty, słodka mandarynka

**Nuta bazy:** malina, jeżyna



### BREEZE

Kod produktu: **APC116**

Świeży, morski zapach o kwiatowo-owocowym zabarwieniu.

**Nuta górna:** cytryna, pomarańcza, bergamotka

**Nuta środkowa:** mięta, nuty morskie

**Nuta bazy:** drzewo sandałowe



### ELEGANCE

Kod produktu: **APC117**

Lekki i zwiewny owocowy zapach z wyczuwalną dominującą nutą zielonego jabłka.

**Nuta górna:** jabłko, ogórek, grejpfrut

**Nuta środkowa:** magnolia, konwalia, róża, fiołek

**Nuta bazy:** drzewo sandałowe, ambra, piżmo



## FLORAL COUNTRY GARDEN

Kod produktu: **APC118**

Świeży zapach z dominującymi nutami kwiatowymi: róży, jaśminu i orchidei.

**Nuta górna:** pomarańcza, aldehydy

**Nuta środkowa:** jaśmin, róża, orchidea

**Nuta bazy:** piżmo, drzewo sandałowe



## LEMON ZEST

Kod produktu: **APC119**

Świeży, cytrusowy zapach z dominującymi nutami grejpfruta i cytryny.

**Nuta górna:** skórka cytryny, skórka grejpfruta, eukaliptus

**Nuta środkowa:** sok z cytryny, sok z grejpfruta, kwiat pomarańczy

**Nuta bazy:** nuty żywiczne



## MANDARIN

Kod produktu: **APC122**

Owocowy zapach z dominującą nutą słodkiej mandarynki.

**Nuta górna:** mandarynka, pomarańcza

**Nuta środkowa:** kwiat pomarańczy

**Nuta bazy:** wanilia, piżmo



## MANGO

Kod produktu: **APC126**

Świeży, owocowy zapach z dominującymi nutami owoców tropikalnych i mango.

**Nuta górna:** grejpfrut, mandarynka

**Nuta środkowa:** mango, brzoskwinia

**Nuta bazy:** wanilia, piżmo



## OCEAN SPLASH

Kod produktu: **APC123**

Świeży zapach fougère dopełniony nutami mięętowymi.

**Nuta górna:** bergamotka, mięta

**Nuta środkowa:** geranium, jaśmin, mięta

**Nuta bazy:** mech, drzewo sandałowe



## SERENITY

Kod produktu: **APC124**

Drzewny, skórzany zapach z nutami mięty i cytrusów.

**Nuta górna:** grejpfrut, mandarynka

**Nuta środkowa:** geranium, jaśmin, mięta

**Nuta bazy:** wanilia, drzewo sandałowe, cedr, piżmo



## SPRING LINEN

Kod produktu: **APC121**

---

Świeży, aldehydowy zapach dopełniony nutami kwiatowymi.

**Nuta górna:** aldehydy, cytryna

**Nuta środkowa:** róża, jaśmin

**Nuta bazy:** drzewo sandałowe, ambra

---



## WHITE MIST

Kod produktu: **APC125**

---

Drzewny, piżmowy zapach o owocowym zabarwieniu.

**Nuta górna:** grejpfrut, mandarynka, zielony melon

**Nuta środkowa:** irys, fiołek, nuty morskie

**Nuta bazy:** paczuli, ambra, oud, wanilia, drzewo sandałowe, bób Tonka

---



## LAVENDER

Kod produktu: **APC128**

---

Esencja lawendy.

**Nuta górna:** lawenda, eukaliptus

**Nuta środkowa:** lawenda, eukaliptus

**Nuta bazy:** bób Tonka, piżmo

---



## LILAC

Kod produktu: **APC133**

---

Kwiatowy zapach o dominującej nucie bzu.

**Nuta górna:** bez, hiacynt, heliotrop

**Nuta środkowa:** bez, konwalia, cyklamen

**Nuta bazy:** bez, lilia, jaśmin

---





## CAPPUCCINO

Kod produktu: **APC131**

Zapach kawy z mlekiem z wyraźnymi nutami waniliowymi.

**Nuta górna:** kawa

**Nuta środkowa:** śmietanka, karmel

**Nuta bazy:** wanilia, czekolada



## TEA TREE & MINT

Kod produktu: **APC135**

Świeży zapach drzewno-miętowy.

**Nuta górna:** mięta, eukaliptus

**Nuta środkowa:** sosna, nuty morskie

**Nuta bazy:** ambra, drzewo sandałowe, bób Tonka



## ROSE

Kod produktu: **APC134**

Kwiatowy zapach o dominującej nucie róży.

**Nuta górna:** róża damasceńska, goździk, cyklamen

**Nuta środkowa:** róża majowa, paczuli, konwalia, płatki róży

**Nuta bazy:** róża, geranium, nuty pudrowe



## FOREST HERBS

Kod produktu: **APC136**

Świeży, zielony zapach leśnych ziół z dominującą nutą pokrzywy.

**Nuta górna:** cytrusy, liście pomarańczy

**Nuta środkowa:** liście pokrzywy, mięta pieprzowa

**Nuta bazy:** jaśmin, konwalia

## DOZOWNIKI DO ODŚWIEŻACZY POWIETRZA



### DOZOWNIK BASIC

Kod produktu:	DISHS1
Obudowa:	odporny na chemikalia plastik
Wymiary (mm):	242 x 85 x 83

W ofercie posiadamy dwa dozowniki do odświeżaczy powietrza. Najprostszy umożliwia wybranie trybu noc / dzień lub 24h i ustalenie odstępu między kolejnymi emisjami zapachu. Bardziej zaawansowany dozownik oferuje tryb precyzyjnego programowania, aby dostosować sposób działania do własnych preferencji. W tym trybie można wskazać dzień tygodnia, godziny funkcjonowania urządzenia, odstępy między emisjami zapachu. Wszystkie dozowniki są wykonane z odpornego na substancje chemiczne plastiku ABS i są zamykane na kluczyk.



Dostępny w wersji z pilotem sterującym

### DISHS3

Podstawowy model, działający w ciągu dnia, nocy, lub 24 godziny na dobę. Idealny jako proste urządzenie w atrakcyjnej cenie, do maksymalnego wykorzystania zamontowanego w nim wkładu zapachowego. Przeznaczony dla użytkownika końcowego, któremu zależy na ciągłej emisji zapachu przy minimalnej ingerencji w ustawienia dozownika. Zasilanie: 2 baterie LR20.

Informacje dodatkowe:  
dostępny w kolorze białym, 5/10/20/30/40/60 min odstępu między emisją zapachu, łatwa wymiana baterii, zamykany na kluczyk, deklaracja CE.



### DOZOWNIK DIGITAL

Kod produktu:	DISHS2
Obudowa:	odporny na chemikalia plastik
Wymiary (mm):	242 x 85 x 83

Dozownik Digital to najbardziej przyjazny i elastyczny w programowaniu system dozowania odświeżacza powietrza na rynku. Gwarantuje precyzyjne programowanie stopnia zużycia wkładu zapachowego wtedy, kiedy jest to najbardziej potrzebne. Dozownik zapewni ekonomiczne zużycie wkładu zapachowego, a więc ograniczy wpływ na środowisko. Pozwoli również zminimalizować całkowity koszt użytkowania urządzenia. Zasilanie: 2 baterie LR20.

Informacje dodatkowe:  
dostępny w kolorze białym, wyświetlacz LCD, zegar, programowanie godziny włączenia i wyłączenia, programowanie dni tygodnia, 1-60 minut odstępu między emisją zapachu, łatwa wymiana baterii, zamykany na kluczyk, deklaracja CE.



# PRZEWIJAKI NAŚCIENNE

Przewijaki dziecięce Impeco polecamy wszędzie tam, gdzie może zająć potrzeba przebrania dziecka w podróży lub w trakcie wspólnego wyjścia na zakupy czy do kina. Oferujemy przewijak montowany do ściany poziomy lub pionowy.

Przewijaki są wyposażone w pas bezpieczeństwa, który można zapiąć jedną ręką, co pozwala utrzymać w stałym położeniu dziecko w trakcie przewijania. Posiadają kieszenie na jednorazowe wkładki o uniwersalnych wymiarach – dzięki temu można je uzupełnić dowolnymi rozkładanymi arkuszami. Przewijaki są montowane na ścianie i w łatwy sposób składają się w po zabraniu dziecka, co sprawia, że zajmują naprawdę niewiele miejsca.



### PRZEWIJAK DZIECIĘCY POZIOMY IMPECO

Kod produktu:	<b>BABH99</b>
Obudowa:	<b>wysokiej jakości polietylen</b>
Wymiary (mm) rozłożony:	<b>516 x 870 x 500</b>
Wymiary (mm) złożony:	<b>516 x 870 x 110</b>

Stanowisko do przewijania Impeco to nieodzowny element wyposażenia toalet publicznych. W pomieszczeniach użyteczności publicznej miejsce dla Mamy i Taty, w którym można przewinąć dziecko stało się już standardem. Oferowane przez nas przewijaki dla dzieci montowane są do ściany. W przewijaku poziomym podczas przewijania dziecko leży bokiem do opiekuna. W zależności od rozkładu łazienki może to być wygodniejsza opcja niż w przypadku przewijaka pionowego, jeśli dostępny metraż jest znacząco ograniczony.

Odpowiednio wyprofilowany kształt przewijaka umożliwia bezpieczne i wygodne ułożenie dziecka, a regulowany pas zapewnia odpowiednie zabezpieczenie. Stanowisko przeznaczone wyłącznie dla dzieci w wieku do 3,5 lat i wagą mniejszą niż 23 kg.

Stanowisko do przewijania zgodne z wymogami A.D.A. (przystosowany dla osób niepełnosprawnych). Spełnia niezbędne wymogi bezpieczeństwa. Wyprodukowany zgodnie z normami RoHS (w trakcie produkcji nie używa się szkodliwych pierwiastków), Deklaracja Bezpieczeństwa. Wykonany z łatwego do utrzymania w czystości, polietylenu odpornego na bakterie i grzyby. Trwałe zawiasy ze stali nierdzewnej oraz pneumatyczny mechanizm zapewnia gładkie, bezpieczne zamykanie i otwieranie.

Gwarancja 5 Lat.



### PRZEWIJAK DZIECIĘCY PIONOWY IMPECO

Kod produktu:	<b>BABH88</b>
Obudowa:	<b>wysokiej jakości polietylen</b>
Wymiary (mm) rozłożony:	<b>788 x 500 x 830</b>
Wymiary (mm) złożony:	<b>788 x 500 x 90</b>

Stanowisko do przewijania Impeco to nieodzowny element wyposażenia toalet publicznych. W pomieszczeniach użyteczności publicznej miejsce dla Mamy i Taty, w którym można przewinąć dziecko stało się już standardem. Oferowane przez nas przewijaki dla dzieci montowane są do ściany. W przewijaku poziomym podczas przewijania dziecko leży bokiem do opiekuna. W zależności od rozkładu łazienki może to być wygodniejsza opcja niż w przypadku przewijaka pionowego, jeśli dostępny metraż jest znacząco ograniczony.

Odpowiednio wyprofilowany kształt przewijaka umożliwia bezpieczne i wygodne ułożenie dziecka, a regulowany pas zapewnia odpowiednie zabezpieczenie. Stanowisko przeznaczone wyłącznie dla dzieci w wieku do 3,5 lat i wagą mniejszą niż 23 kg.

Stanowisko do przewijania zgodne z wymogami A.D.A. (przystosowany dla osób niepełnosprawnych). Spełnia niezbędne wymogi bezpieczeństwa. Wyprodukowany zgodnie z normami RoHS (w trakcie produkcji nie używa się szkodliwych pierwiastków), Deklaracja Bezpieczeństwa. Wykonany z łatwego do utrzymania w czystości, polietylenu odpornego na bakterie i grzyby. Trwałe zawiasy ze stali nierdzewnej oraz pneumatyczny mechanizm zapewnia gładkie, bezpieczne zamykanie i otwieranie.

Gwarancja 5 Lat.



## PRZEWIJAK STALOWY NAŚCIENNY

Kod produktu:	<b>BABN92</b>
Obudowa:	<b>wysokiej jakości polietylen i stal nierdzewna 304</b>
Wymiary (mm) rozłożony:	<b>585 x 940 x 495</b>
Wymiary (mm) złożony:	<b>585 x 940 x 104</b>

Przewijak dziecięcy, naścienny, montowany na ścianie, w obudowie ze stali nierdzewnej.

Przewijak wykonany z polietylenu, zamknięty w obudowie ze szcztokowanej stali nierdzewnej 304. Opuszczana podstawa przewijaka w prosty sposób zamyka się po zdjęciu przewijanego dziecka z urządzenia. Posiada pasek, który zabezpiecza przewijane dziecko przed ześlizgnięciem się na podłogę.

Zaleca się montaż przewijaka w publicznych toaletach, przychodniach, obiektach handlowych, czy innych instytucjach publicznych.

Dane techniczne:

materiał (rama): stal nierdzewna szcztokowana,  
zabezpieczenia: regulowany pas bezpieczeństwa chroniący dziecko przed wypadnięciem,  
montaż: naścienny (zestaw montażowy dołączony do przewijaka),  
maksymalne obciążenie: 25 kg,  
waga: 15,9 kg,  
Deklaracja Bezpieczeństwa,  
gwarancja: 3 lata.

Opakowanie zawiera przewijak, komplet śrub mocujących wraz z kołkami, instrukcję użytkowania w języku polskim.



## PRZEWIJAK STALOWY WŃĘKOWY

Kod produktu:	<b>BABW91</b>
Obudowa:	<b>wysokiej jakości polietylen i stal nierdzewna 304</b>
Wymiary (mm) rozłożony:	<b>585 x 940 x 495</b>
Wymiary (mm) złożony:	<b>585 x 940 x 104</b>

Przewijak dziecięcy wnąkowy, montowany na ścianie, w obudowie ze stali nierdzewnej.

Przewijak wykonany z polietylenu, zamknięty w obudowie ze szcztokowanej stali nierdzewnej 304. Opuszczana podstawa przewijaka w prosty sposób zamyka się po zdjęciu przewijanego dziecka z urządzenia. Posiada pasek, który zabezpiecza przewijane dziecko przed ześlizgnięciem się na podłogę.

Zaleca się montaż przewijaka w publicznych toaletach, przychodniach, obiektach handlowych, czy innych instytucjach publicznych.

Dane techniczne:

materiał (rama): stal nierdzewna szcztokowana,  
materiał (przewijak): polietylen,  
zabezpieczenia: regulowany pas bezpieczeństwa chroniący dziecko przed wypadnięciem,  
montaż: naścienny, wnąkowy (zestaw montażowy dołączony do przewijaka),  
maksymalne obciążenie: 25 kg,  
waga: 15,9 kg,  
Deklaracja Bezpieczeństwa,  
gwarancja: 3 lata.

Opakowanie zawiera przewijak, komplet śrub mocujących wraz z kołkami, instrukcję użytkowania w języku polskim.



### KRZESEŁKO DZIECIĘCE, NAŚCIENNE

Kod produktu:	BACH99
Obudowa:	polietylen
Wymiary (mm) rozłożony:	510 x 320 x 310
Wymiary (mm) złożony:	510 x 320 x 140

Łatwe w użyciu, higieniczne krzeselko dziecięce naścienne do łazienek w miejscach publicznych. Wykonane z polietylenu o wysokiej gęstości. Składane, co pozwala zaoszczędzić miejsce. Regulowany pasek bezpieczeństwa zabezpieczy dziecko przed wypadnięciem. Idealne do publicznych miejsc. Wymiary rozłożonego wkładu to 37 x 50 cm. Deklaracja Bezpieczeństwa.



### WKŁADKI FOLIOWE DO PRZEWIJAKÓW (50 SZT.)

Kod produktu:	ACCW99
Wymiary wkładu (mm):	370 x 500

Prześcieradła (wkładki) foliowe przeznaczone są do użytku z przewijakami montowanymi do ściany - wkładki umieszcza się w przeznaczonych do tego komorach przewijaków BABH88, BABH99 (a także innych, jeśli komory nie są mniejsze niż 20 x 17 x 3 cm) i wyciąga przez otwór znajdujący się u spodu komory. Wkładki są jednorazowe, wykonane z folii ochronnej, bezpieczne i higieniczne.

Wymiary rozłożonego wkładu to 37 x 50 cm.

W opakowaniu znajduje się 50 jednorazowych wkładów (jedno opakowanie wystarcza na jednorazowe pełne załadowanie obu komór).





# LAMPY OWADOBÓJCZE

Wysoco efektywne lampy UV z serii Impeco to szeroki wachlarz produktów do użytku domowego, komercyjnego lub dla profesjonalnego użytkownika.

To zarówno dyskretne lampy kinkietowe, jak i montowane na ścianie kompaktowe jednostki, czy zawieszane pod sufitem urządzenia przemysłowe.



### LAMPA OWADOBÓJCZA ULTRATECH 30

Kod produktu:	PESUT3
Obudowa:	Metalowa biała
Moc:	2 × 15 W
Pokrycie:	80 m <sup>2</sup>
Wymiary (mm):	470 x 290 x 95

#### Gwarancja 12 miesięcy

Dostępne w wersji białej – malowana stal cynkowana.  
Konstrukcja wysokiej jakości.  
Wyjmowana wtyczka przy czyszczeniu lub wymianie wkładów.  
Efektywne oświetlenie UV.  
Lampa łatwa do zamontowania.  
Certyfikat CE.  
Kod lepu: GB19YE



### LAMPA KINKIETOWA ULTRALITE 20

Kod produktu:	ULT21W
Obudowa:	Metalowa biała
Moc:	1 × 20 W
Pokrycie:	60 m <sup>2</sup>
Wymiary (mm):	450 x 165 x 170

#### Gwarancja 24 miesiące

Łatwy i szybki dostęp.  
Łatwa wymiana świetlówek i wkładów lepowych.  
Wysoce efektywna.  
Dyskretny wygląd.  
Energooszczędne żarówki.  
Produkowane we Francji.  
Kod lepu: GB22YE



### LAMPA KINKIETOWA ULTRALITE 40

Kod produktu:	ULT41W
Obudowa:	Metalowa biała
Moc:	2 × 20 W
Pokrycie:	120 m <sup>2</sup>
Wymiary (mm):	700 x 155 x 175

#### Gwarancja 24 miesiące

Łatwa wymiana świetlówek i wkładów lepowych.  
Wysoce efektywne energooszczędne świetłówki UV .  
Używane z wkładami UltraGuard.  
Certyfikat RoHS, zgodne z europejskimi standardami.  
Produkowane we Francji.  
Kod lepu: GB33YE





### LAMPA RAŻĄCA ECOZAP 39

Kod produktu:	PESE39
Obudowa:	Aluminium
Moc:	3 × 13 W
Pokrycie:	160 m <sup>2</sup>
Wymiary (mm):	497 x 323 x 112

#### Gwarancja 12 miesięcy

Idealna do pomieszczeń domowych i niewielkich biur.  
Energooszczędne żarówki UV.  
Włącznik ON/OFF.  
Tacka z zabezpieczeniem przed wypadaniem owadów.  
Montowana na ścianie, wieszana lub montowana pod sufitem.



### LAMPA RAŻĄCA ECOZAP 26

Kod produktu:	PESE26
Obudowa:	Aluminium
Moc:	2 × 13 W
Pokrycie:	80 m <sup>2</sup>
Wymiary (mm):	355 x 275 x 110

#### Gwarancja 12 miesięcy

Idealna do pomieszczeń domowych i niewielkich biur.  
Wyposażona w żarówki energooszczędne UV.  
Włącznik ON/OFF.  
Tacka z zabezpieczeniem przed wypadaniem owadów.  
Montowana na ścianie, wieszana lub montowana pod sufitem.



### ŻARÓWKA UV 13 W

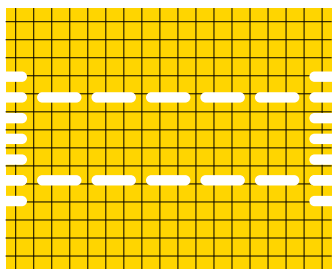
Kod produktu:	U13WNS
Producent:	BRC / CZP

# WKŁADY LEPOWE

## PRODUKOWANE W UE


Oferujemy kolekcję wkładów lepowych ProControl, jako doskonałe rozwiązanie pasujące do większości lamp dostępnych na rynku.

Dostępne w wielu rozmiarach i kształtach. Na życzenie możemy wyprodukować wkłady lepowe opatrzone Państwa logo. Nasze wkłady są trwałe, a klej nie wysycha pod wpływem działania promieni UV.




### P1

Kod produktu:	GB1YEL
Kompatybilne:	ProTrap 30, FTC 30
Wymiary (mm):	451 x 362



### P3

Kod produktu:	GB3YEL
Kompatybilne:	ViroTrap 40/60, FTC 40/80
Wymiary (mm):	597 x 364



### P5

Kod produktu:	GB5YEL
Kompatybilne:	ViroTrap 40/60, FTP 40/80
Wymiary (mm):	545 x 303



### P5N

Kod produktu:	GB5BLA
Kompatybilne:	ViroTrap 40/60, FTP 40/80
Wymiary (mm):	545 x 303



### P9

Kod produktu:	GB9YEL
Kompatybilne:	Luralite Cento
Wymiary (mm):	545 x 200



### P10

Kod produktu:	GBTENY
Kompatybilne:	Luralite Deco
Wymiary (mm):	539 x 180




### P11

Kod produktu:	GB11YE
Kompatybilne:	Luralite Profesional
Wymiary (mm):	543 x 275




### P12N

Kod produktu:	GB12BL
Kompatybilne:	ViroTrap 26, FTP 30, Halo 30
Wymiary (mm):	390 x 302



### P13

Kod produktu:	GB13BL
Kompatybilne:	I-trap 50, Economy Lei 30, Trio
Wymiary (mm):	416 x 282



### P14

Kod produktu:	GB14YE
Kompatybilne:	ProTrap 30, FTP 30, Halo 30, Visu 30
Wymiary (mm):	390 x 302



### P19

Kod produktu:	GB19YE
Kompatybilne:	Ultratech 30, WE-SB 30
Wymiary (mm):	460 x 290



### P21

Kod produktu:	GB21YE
Kompatybilne:	ISS 45, Kameleon
Wymiary (mm):	420 x 230



### P22

Kod produktu: GB22YE

Kompatybilne: UltraLight 20

Wymiary (mm): 465 x 180




### P25

Kod produktu: GB25YE

Kompatybilne: Flytrap Industrial

Wymiary (mm): 600 x 555




### P26

Kod produktu: GB26YE

Kompatybilne: Itrap, Kameleon

Wymiary (mm): 425 x 244



### P26N

Kod produktu: GB26BL

Kompatybilne: Itrap, Kameleon

Wymiary (mm): 425 x 244



### P32

Kod produktu: GB32YE

Kompatybilne: Luralite Plus

Wymiary (mm): 475 x 193



### P33NEW

Kod produktu: GB33YE

Kompatybilne: Ultralite 40

Wymiary (mm): 785 x 205



### P36

Kod produktu: GB36YE

Kompatybilne: Pro Mural

Wymiary (mm): 400 x 160



### P53

Kod produktu: GB53BL


Kompatybilne: Itrap

Wymiary (mm): 420 x 230



# ARTYKUŁY DLA NIEPEŁNOSPRAWNYCH

Seria artykułów łazienkowych dla niepełnosprawnych. Poręcze Impeco posiadają Atest Higieniczny Państwowego Zakładu Higieny.





### **PORĘCZ PROSTA**

Kod produktu:	Wymiary (mm):
<b>DBL312</b>	<b>300 x 120</b>
<b>DBL612</b>	<b>600 x 120</b>

Poręcz wykonana ze stali nierdzewnej 304, matowa. Rura o średnicy 32 mm. Mocowana do ściany w dwóch punktach. Produkt posiada Atest Higieniczny Państwowego Zakładu Higieny.



### **PORĘCZ ŁAMANA**

Kod produktu:	<b>DBLLAM</b>
Wymiary (mm):	<b>640 x 120</b>

Poręcz wykonana ze stali nierdzewnej 304, matowa. Rura o średnicy 32 mm. Mocowana do ściany w dwóch punktach. Produkt posiada Atest Higieniczny Państwowego Zakładu Higieny.



### **ŁUKOWA UCHYLNA**

Kod produktu:	<b>DBL7UU</b>
Wymiary (mm):	<b>730 x 235</b>

Poręcz wykonana ze stali nierdzewnej 304, matowa. Rura o średnicy 32 mm. Mocowana do ściany, uchylna. Produkt posiada Atest Higieniczny Państwowego Zakładu Higieny.



### **PORĘCZ ŁUKOWA UCHYLNA Z UCHWYTEM NA PAPIER TOALETOWY**

Kod produktu: **DBL7UP**

Wymiary (mm): **730 x 235**

Poręcz wykonana ze stali nierdzewnej 304, matowa. Rura o średnicy 32 mm. Mocowana do ściany, uchylna. Produkt posiada Atest Higieniczny Państwowego Zakładu Higieny.



### **PORĘCZ ŁUKOWA, STAŁA**

Kod produktu: **DBL7US**

Wymiary (mm): **730 x 235**

Poręcz wykonana ze stali nierdzewnej 304, matowa. Rura o średnicy 32 mm. Mocowana do ściany. Produkt posiada Atest Higieniczny Państwowy Zakład Higieny.



### **PORĘCZ UMYWALKOWA LEWA**

Kod produktu: **DBL7UM**

Wymiary (mm): **720 x 215**

Poręcz wykonana ze stali nierdzewnej 304, matowa. Rura o średnicy 32 mm. Mocowana do ściany w trzech miejscach. Produkt posiada Atest Higieniczny Państwowego Zakładu Higieny.



## LUSTRO ŁAZIENKOWE

Kod produktu: **MIRST1**  
Wymiary (mm): **500 x 700**

Lustro do toalety dla niepełnosprawnych, montowane na ścianie, uchylne. W ramie wykonanej ze stali nierdzewnej 304. Funkcjonalny, nowoczesny design, idealne do toalety dla osób na wózku inwalidzkim.



## KRZESEŁKO PRYSZNICOWE, SKŁADANE

Kod produktu: **CHA1ST**  
Wymiary (mm): **400 x 410**

Krzeszełko prysznicowe, uchylne, wykonane ze stali nierdzewnej 304, stanowi przydatne wyposażenie łazienki dla osób niepełnosprawnych bądź osób starszych. Solidne i trwałe, posiada kompletny zestaw montażowy.



The logo for Impeco, featuring the word "impeco" in a bold, lowercase, sans-serif font. The letter "i" has a distinctive dot. The logo is centered within a white square that has a thin black border.

**impeco**

**[office@impeco.pl](mailto:office@impeco.pl)**  
**[www.impeco.pl](http://www.impeco.pl)**  
**[www.impeco.com.pl](http://www.impeco.com.pl)**

**IMPECO SP. Z O.O.**  
**SPÓŁKA KOMANDYTOWA**

al. Armii Krajowej 61, 50-541 Wrocław

Tel: +48 71 390 49 08

Fax: +48 71 324 18 90

**BIURO HANDLOWE I MAGAZYN**

al. Armii Krajowej 61

50-541 Wrocław